



MACHENIKE

MONITOR LIGHT BAR

ML3

USER MANUAL 使用说明书
保修说明

DE Bitte lesen Sie diese Bedienungsanleitung sorgfältig durch und bewahren Sie sie zum späteren Nachschlagen auf, bevor Sie dieses Produkt verwenden.

ES Por favor, lea el manual cuidadosamente antes de usar este producto y guárdelo como referencia.

FR Avant d'utiliser ce produit, veuillez lire attentivement ce manuel et le conserver pour référence ultérieure.

IT Prima di usare questo prodotto, leggere attentamente il manuale e conservarlo per riferimento futuro.

JA 本製品を使用する前に、取扱説明書をよくお読みいただき、参考のために適切に保管してください。

KO 이 제품을 사용하기 전에 설명서를 꼼꼼히 읽고 참고용으로 보관해 주십시오.

PL Przed rozpoczęciem korzystania z tego produktu należy dokładnie przeczytać niniejszą instrukcję obsługi i zachować ją dla celów odniesienia w przyszłości.

PT Por favor, leia o manual cuidadosamente antes de utilizar este produto e guarde-o para referência.

RU Перед использованием этого продукта внимательно прочтите настоящее руководство и сохраните его для дальнейшего использования.

TH โปรดอ่านคู่มือการใช้งานให้ละเอียดก่อนใช้ผลิตภัณฑ์นี้และเก็บไว้เพื่ออ้างอิง

TR Lütfen bu ürünün kullanmadan önce kılavuzu dikkatlice okuyun ve ileride başvurmak üzere saklayın.

VI Vui lòng đọc kỹ Sách hướng dẫn sử dụng trước khi sử dụng sản phẩm này và lưu giữ cẩn thận để tham khảo.

AR يرجى قراءة الدليل بعناية قبل استخدام المنتج والاحتفاظ به للرجوع إليه في المستقبل

EN Please read the manual carefully before using this product and keep it for reference.

All information provided in this manual is accurate and reliable. We (the manufacturer) does not assume any responsibility for consequences resulting from improper operation and usage.

In the event that changes or updates to non-official systems, games, or gaming platforms result in the main hardware device being unable to connect or operate, we will provide assistance to resolve any issues. However, we do not assume quality responsibility for such occurrences. The specifications mentioned in this manual are initial specifications.

Upgrades to the relevant specifications, which do not affect usage, may not be updated in this manual. Updates may be provided in other written or electronic formats. This manual supersedes all previously provided information.

使用本产品前请仔细阅读使用手册，妥善保存以备参考。

本说明书提供的信息均准确和可靠，本公司不承担任何违规操作和使用所造成的后果。

因非本公司的官方系统、游戏、游戏平台升级或变更等软件原因带来的不可抗拒因素，造成对应硬件设备无法连接或无法工作，本公司将提供协助以解决异常问题，但不为此负质量责任。

本说明书中提到的规格为初始规格，在不影响使用的前提下升级相应规格可能不在说明书中更新，以其他书面或电子方式更新说明。

本说明书取代以前提供的所有信息。



安全警告

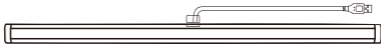
在使用本产品前，请仔细阅读并遵守以下注意事项，以确保产品性能正常、使用安全并避免危险或非法行为：

1. 请在0℃至35℃环境温度下使用本产品，存放温度范围为-10℃至40℃。超出此范围可能导致设备故障。
2. 本产品及其配件可能含有小部件，应置于儿童接触不到的地方，以防误伤、误吞造成窒息或其他危险。
3. 避免产品及配件接触液体或受潮，以免引发火灾或触电风险。
4. 请远离火源、高温环境及阳光直射，避免对产品或电池造成损害（如适用）。
5. 请根据当地法规回收处理产品和配件，不得作为生活垃圾丢弃。若产品含有电池，错误处理可能导致电池爆炸。
6. 请勿自行拆卸、改装或维修产品及配件（包括更换内置电池，如适用），否则可能导致设备损坏或人身伤害，且不在保修范围内。
7. 如产品支持电源适配器供电或充电，请使用获得CCC认证且符合铭牌电压电流规格的适配器，否则可能造成产品损坏或无法正常工作。
8. 请勿将任何物体放置或悬挂在本产品上，以免造成产品的零部件故障；
9. 建议您将本产品连接到计算机的USB接口作为电源来源。
10. 若使用移动电源或其他适配器，则其电源输出功率需为电源5V、电流1A，以确保本产品正常工作。严禁使用超过5V = 1A功率的适配器为本产品供电，否则可能造成产品损坏甚至火灾，相关损失由您自己承担。

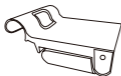
执行标准

GB/T 7000.1-2023、GB/T 7000.204-2023

包装清单



1 × 灯管



1 × 夹具



1 × 使用指引、保修卡、合格证

安装步骤

1. 请先将灯管的电源线，穿过夹具预留的电线孔位（参考图1）




图1

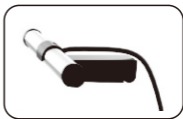


图2

2. 再将灯管图2所示卡入夹具上。

3. 如图3所示，将配重块打开放在显示器后部，并手动调整重心至整体稳固。

4. 最后接通电源，并手动旋转灯管调整照射范围。



图3



图4

操作说明

如图4所示，灯管右侧为触控区域

- 无极调光：长按灯管右侧触区，灯光亮度平滑切换，松开即可完成设定。当调整至最亮或最暗时，需要松开后再次长按才可继续调整。
- 色温控制：单击即可进行冷暖色温切换，共5档循环切换。
- 电源开关：双击即可开/关灯光。

*本产品拥有断电记忆功能，灯光设置保留最后一次设定。

产品规格

| | | | |
|------|-----------------|------|------------------|
| 输入功率 | 5V = 1A | 挂灯亮度 | 150 lm |
| 额定功率 | 5 W ± 10% | 挂灯线长 | 2.0 m |
| 色温范围 | 3000 K - 6500 K | 产品尺寸 | 437 × 80 × 105mm |
| 显色指数 | ≥ 90 | | |

机械师外设商品保修说明

机械师外设商品遵照国家质量监督检验检疫总局、信息产业部联合颁布的《微型计算机商品修理更换退货责任规定》，参考国家经贸委、国家技术监督局、国家工商局、财政部联合颁布的《部分商品修理更换退货责任规定》，对本说明书相关联的外设商品，包括不限于游戏手柄、耳机、挂灯、拓展坞、支架等商品，实施产品“三包”服务：

- 产品质保期以购机日起对整品保修1年；
- 日折旧率为0.25%；
- 在质保期内，如因产品本身质量问题我公司提供免费维修、更换和退货服务。

免责范围

在质保期内，下列人为和不可抗力因素导致的产品故障不属于免费维修、更换和退货服务范围：

1. 不能出示产品有效质保凭证，或产品原序列号标签有涂改、替换、撕毁现象，或产品没有序列号，或质保凭证上的型号或编码与产品实物不相符合的；
2. 产品超出规定的质保期限的；
3. 未依据产品使用说明书或未依据说明书所指示的工作环境使用、维护、保管所导致的故障或损坏的；
4. 非制造商授权的维修人员对产品修理、更改或拆卸而造成的故障或损坏的；
5. 意外事故或其他不可抗力造成的损坏。
6. 销售人员承诺的产品之外的服务及附加的配置、赠品。

附录 产品性能故障表

| 序号 | 性能故障 |
|----|--------|
| 1 | 不能正常使用 |

GAME YOUR WAY.



Global



微信公众号



QQ群

<https://www.machenike.com/>