



MACHENIKE

COOLING PAD

R3S

USER MANUAL 使用说明书
保修说明

DE Bitte lesen Sie diese Bedienungsanleitung sorgfältig durch und bewahren Sie sie zum späteren Nachschlagen auf, bevor Sie dieses Produkt verwenden.

ES Por favor, lea el manual cuidadosamente antes de usar este producto y guárdelo como referencia.

FR Avant d'utiliser ce produit, veuillez lire attentivement ce manuel et le conserver pour référence ultérieure.

IT Prima di usare questo prodotto, leggere attentamente il manuale e conservarlo per riferimento futuro.

JA 本製品を使用する前に、取扱説明書をよくお読みいただき、参考のために適切に保管してください。

KO 이 제품을 사용하기 전에 설명서를 꼼꼼히 읽고 참고용으로 보관해 주십시오.

PL Przed rozpoczęciem korzystania z tego produktu należy dokładnie przeczytać niniejszą instrukcję obsługi i zachować ją dla celów odniesienia w przyszłości.

PT Por favor, leia o manual cuidadosamente antes de utilizar este produto e guarde-o para referência.

RU Перед использованием этого продукта внимательно прочтите настоящее руководство и сохраните его для дальнейшего использования.

TH โปรดอ่านคู่มือการใช้งานให้ละเอียดก่อนใช้ผลิตภัณฑ์นี้และเก็บไว้เพื่ออ้างอิง

TR Lütfen bu ürünü kullanmadan önce kılavuzu dikkatlice okuyun ve ileride başvurmak üzere saklayın.

VI Vui lòng đọc kỹ Sách hướng dẫn sử dụng trước khi sử dụng sản phẩm này và lưu giữ cẩn thận để tham khảo.

AR يرجى قراءة الدليل بعناية قبل استخدام المنتج والاحتفاظ به للرجوع إليه في المستقبل

EN Please read the manual carefully before using this product and keep it for reference.

All information provided in this manual is accurate and reliable. We (the manufacturer) does not assume any responsibility for consequences resulting from improper operation and usage.

In the event that changes or updates to non-official systems, games, or gaming platforms result in the main hardware device being unable to connect or operate, we will provide assistance to resolve any issues. However, we do not assume quality responsibility for such occurrences. The specifications mentioned in this manual are initial specifications.

Upgrades to the relevant specifications, which do not affect usage, may not be updated in this manual. Updates may be provided in other written or electronic formats. This manual supersedes all previously provided information.

使用本产品前请仔细阅读使用手册，妥善保存以备参考。

本说明书提供的信息均准确和可靠，本公司不承担任何违规操作和使用所造成的后果。

因非本公司的官方系统、游戏、游戏平台升级或变更等软件原因带来的不可抗拒因素，造成对应硬件设备无法连接或无法工作，本公司将提供协助以解决异常问题，但不为此负质量责任。

本说明书中提到的规格为初始规格，在不影响使用的前提下升级相应规格可能不在说明书中更新，以其他书面或电子方式更新说明。

本说明书取代以前提供的所有信息。

目录/Contents

<u>User Manual</u>	<u>English</u>	<u>1</u>
<u>دليل المستخدم</u>	<u>العربية</u>	<u>4</u>
<u>Benutzerhandbuch</u>	<u>Deutsch</u>	<u>7</u>
<u>Manual del usuario</u>	<u>Español</u>	<u>10</u>
<u>Manuel de l'utilisateur</u>	<u>Français</u>	<u>13</u>
<u>Manuale dell'utente</u>	<u>Italiano</u>	<u>16</u>
<u>取扱説明書</u>	<u>日本語</u>	<u>19</u>
<u>사용자 매뉴얼</u>	<u>한국어</u>	<u>22</u>
<u>Instrukcja obsługi</u>	<u>Polski</u>	<u>25</u>
<u>Manual do usuário</u>	<u>Português</u>	<u>28</u>
<u>Руководство пользователя</u>	<u>Русский</u>	<u>31</u>
<u>คู่มือผู้ใช้</u>	<u>ภาษาไทย</u>	<u>34</u>
<u>Kullanım Kılavuzu</u>	<u>Türkçe</u>	<u>37</u>
<u>Sách hướng dẫn sử dụng</u>	<u>Tiếng Việt</u>	<u>40</u>
<u>用户手册</u>	<u>中文</u>	<u>43</u>



Safety Warning

Please read and strictly follow the safety instructions below before using this product to ensure optimal performance, safe operation, and to prevent hazards or unlawful behavior:

1. Use this product within an ambient temperature range of 0 °C to 35 °C. The recommended storage temperature range is -10 °C to 40 °C. Operating or storing the device outside these limits may result in malfunction.
2. This product and its accessories may contain small components. Keep them out of the reach of children to prevent accidental injury, choking, or other hazards.
3. Avoid exposing the product and its accessories to rain, liquids, or moisture, as this may result in fire or electric shock.
4. Keep the product and the battery or battery pack, if applicable, away from open flames, high-temperature environments, and direct sunlight to prevent potential damage.
5. Dispose of the product and its accessories in accordance with local regulations. Do not discard them as household waste. Improper disposal, especially of battery or battery pack, may result in explosion.
6. Do not disassemble, modify, or repair the product or its accessories (including the replacement of the built-in battery or battery pack, if applicable) without professional authorization. Improper handling may result in device damage or personal injury and will void the warranty.
7. If the product supports power supply or charging via an external adapter, use only certified adapters that comply with applicable national or regional safety standards and meet the voltage and current specifications indicated on the rating label; otherwise, the product may be damaged or fail to operate.

Product Specifications

Product Name	MACHENIKE Metal Laptop Stand
Model	R3S
Color	Gray
Material	Carbon steel + Silicone
Load Capacity	Up to 5 kg
Adjustable Height	45–280 mm
Product Dimensions	Panel 268 × 210 × 2 mm; Base 242 × 215 × 2 mm
Applicable Devices	11–16" laptops or tablets
Fan Speed (Max.)	1200 RPM
Rated Input	5V = 1A
Rated Power	2W

Implementation Standard

Q/755LXCK 001-2022

Package Contents

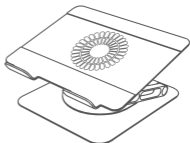
Laptop Stand ×1

User Manual (including Certificate and Warranty Card) ×1

Protective Pouch ×1

Usage Instructions

1. Take out the product and place the laptop stand on a flat surface. (Bottom left figure)



2. Hold the base plate and lift the upper panel upward to adjust it to the desired angle. (Top right figure)

Note: Do not apply excessive force or move too quickly when opening or folding the stand to avoid pinching your fingers.

Incorrect Usage Examples:



Center of gravity shifts backward, prone to tipping.



Height too low, may cause neck strain.

Correct Usage:



3. Use the included USB-A to USB-C cable: connect the USB-C end to the fan port on the back of the stand, and plug the USB-A end into the computer's USB port. Then switch on the fan at the back of the stand to start using it.



تحذير السلامة

- يرجى قراءة تعليمات السلامة التالية بعناية والالتزام بها بدقة قبل استخدام هذا المنتج، لضمان الأداء الأمثل والاستخدام الآمن وتجنب المخاطر أو السلوك غير القانوني:
1. استخدم هذا المنتج ضمن نطاق درجة حرارة محيطية من 0°C إلى 35°C. نطاق درجة حرارة التخزين الموصى به هو من 10°C إلى 40°C. قد يؤدي التشغيل أو التخزين خارج هذه الحدود إلى خلل في الجهاز.
 2. قد يحتوي هذا المنتج وملحقاته على مكونات صغيرة. احتفظ بها بعيدًا عن متناول الأطفال لتجنب الإصابة العرضية أو الاختناق أو غيرها من المخاطر.
 3. تجنب تعريض المنتج وملحقاته للمطر أو السوائل أو الرطوبة، فقد يؤدي ذلك إلى نشوب حريق أو صدمة كهربائية.
 4. احتفظ بالمنتج والبطارية أو حزمة البطارية (إذا كانت موجودة) بعيدًا عن اللهب المكشوف ودرجات الحرارة المرتفعة وأشعة الشمس المباشرة لتجنب التلف المحتمل.
 5. تخلص من المنتج وملحقاته وفقًا للأنظمة المحلية. لا تتخلص منها كنفائات منزلية. قد يؤدي التخلص غير السليم، خاصة من البطارية أو حزمة البطارية، إلى حدوث انفجار.
 6. لا تقم بفك أو تعديل أو إصلاح المنتج أو ملحقاته (بما في ذلك استبدال البطارية أو حزمة البطارية المدمجة، إن وجدت) بدون إذن من جهة مختصة. قد يؤدي التعامل غير السليم إلى تلف الجهاز أو إصابة شخصية، كما يؤدي إلى إلغاء الضمان.
 7. إذا كان المنتج يدعم تزويده بالطاقة أو شحنه عبر محول خارجي، فالرجاء استخدام محولات معتمدة تتوافق مع معايير السلامة الوطنية أو الإقليمية المعمول بها وتلبي مواصفات الجهد والتيار الموضحة على ملصق التقييم؛ وإلا فقد يتعرض المنتج للتلف أو يتوقف عن العمل..

مواصفات المنتج

AR

اسم المنتج	حامل كمبيوتر محمول معدني من MACHENIKE
الطراز	R3S
اللون	رمادي
المادة	فولاذ كربوني + سيليكون
قدرة التحمل	حتى 5 كجم
الارتفاع القابل للتعديل	280-45 مم
أبعاد المنتج	اللوحة العلوية 268 × 210 × 2 مم؛ القاعدة 242 × 215 × 2 مم
الأجهزة المتوافقة	أجهزة كمبيوتر محمول أو أجهزة لوحية مقاس 11-16 بوصة
سرعة المروحة (قصوى)	RPM 1200
الإدخال المقنن	5V = 1A
القدرة المقننة	2W

المعيار التنفيذي

Q/755LXCK 001-2022

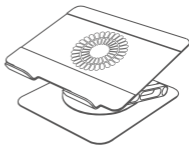
محتويات العبوة

الحامل 1×

دليل المستخدم (بما في ذلك شهادة المطابقة وبطاقة الضمان) 1×
حقيبة واقية 1×

تعليمات الاستخدام

1. أخرج المنتج وضع الحامل على سطح مستوي. (الصورة السفلية اليسرى)



2. أمسك القاعدة وارفع اللوحة العلوية إلى الأعلى لضبطها على الزاوية المطلوبة. (الصورة العلوية اليمنى)
ملاحظة: تجنب استخدام قوة مفرطة أو الحركة بسرعة كبيرة عند فتح الحامل أو طيه لتجنب انحشار الأصابع.

أمثلة على الاستخدام غير الصحيح:



إرجاع الوزن إلى الخلف قد يتسبب في ميل الحامل.



أمثلة على الاستخدام الصحيح:



الاستخدام على ارتفاع منخفض جدًا قد يؤدي إلى إجهاد الرقبة.

3. استخدم كابل USB-A إلى USB-C المرفق: صل طرف USB-C بمنفذ المروحة في الجزء الخلفي من الحامل، وأدخل طرف USB-A في منفذ USB الخاص بالكمبيوتر. بعد ذلك قم بتشغيل مفتاح المروحة الموجود في الجزء الخلفي من الحامل لبدء الاستخدام.



Sicherheitswarnung

DE

Bitte lesen Sie die folgenden Sicherheitshinweise sorgfältig durch und befolgen Sie diese strikt, bevor Sie dieses Produkt verwenden, um eine optimale Leistung, einen sicheren Betrieb sowie die Vermeidung von Gefahren oder rechtswidrigem Verhalten zu gewährleisten:

1. Verwenden Sie dieses Produkt bei einer Umgebungstemperatur von 0 °C bis 35 °C. Der empfohlene Lagertemperaturbereich beträgt -10 °C bis 40 °C. Die Verwendung oder Lagerung außerhalb dieser Grenzen kann zu Fehlfunktionen führen.
2. Dieses Produkt und sein Zubehör können Kleinteile enthalten. Bewahren Sie diese außerhalb der Reichweite von Kindern auf, um versehentliche Verletzungen, Erstickungsgefahr oder andere Gefahren zu vermeiden.
3. Setzen Sie das Produkt und sein Zubehör keinem Regen, Flüssigkeiten oder Feuchtigkeit aus, da dies zu Brandgefahr oder Stromschlägen führen kann.
4. Halten Sie das Produkt und die Batterie oder den Akku-Pack, falls vorhanden, von offenen Flammen, hohen Temperaturen und direkter Sonneneinstrahlung fern, um mögliche Schäden zu vermeiden.
5. Entsorgen Sie das Produkt und sein Zubehör gemäß den örtlichen Vorschriften. Entsorgen Sie sie nicht über den Hausmüll. Unsachgemäße Entsorgung, insbesondere von Batterien oder Akku-Packs, kann zu Explosionen führen.
6. Öffnen, modifizieren oder reparieren Sie das Produkt oder sein Zubehör (einschließlich des Austauschs der eingebauten Batterie oder des Akku-Packs, sofern zutreffend) nicht ohne professionelle Genehmigung. Unsachgemäße Handhabung kann zu Geräteschäden oder Verletzungen führen und führt zum Erlöschen der Garantie.
7. Wenn das Produkt die Stromversorgung oder das Laden über ein externes Netzteil unterstützt, verwenden Sie nur zertifizierte Netzteile, die den geltenden nationalen oder regionalen Sicherheitsstandards entsprechen und die auf dem Rating-Label angegebenen Spannungs- und Stromspezifikationen erfüllen; andernfalls kann das Produkt beschädigt werden oder nicht mehr funktionieren.

Produktspezifikationen

Produktname	MACHENIKE Metall-Laptop-Ständer
Modell	R3
Farbe	Grau
Material	Kohlenstoffstahl + Silikon
Tragfähigkeit	Bis zu 5 kg
Verstellbare Höhe	45-280 mm
Produktabmessungen	Platte 268 × 210 × 2 mm; Basis 242 × 215 × 2 mm
Geeignet für	Laptops oder Tablets von 11-16"
Lüftergeschwindigkeit (Max.)	1200 U/min
Nenneingang	5V = 1A
Nennleistung	2W

Ausführungsstandard

Q/755LXCK 001-2022

Verpackungsinhalt

Ständer ×1

Benutzerhandbuch (inkl. Konformitätszertifikat und Garantiekarte)

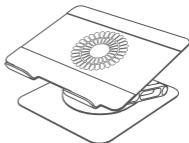
×1

Schutztasche ×1

Gebrauchsanweisung

1. Nehmen Sie das Produkt heraus und stellen Sie den Ständer auf eine ebene Fläche. (Abbildung unten links)

DE



2. Halten Sie die Basis fest und heben Sie die obere Platte nach oben, um den gewünschten Winkel einzustellen. (Abbildung oben rechts)

Hinweis: Wenden Sie beim Öffnen oder Zusammenklappen des Ständers keine übermäßige Kraft an und bewegen Sie ihn nicht zu schnell, um Quetschungen der Finger zu vermeiden.

Beispiele für unsachgemäße Verwendung:



Eine nach hinten verlagerte Last kann dazu führen, dass der Ständer kippt.



Eine zu niedrige Einstellung kann Nackenverspannungen verursachen.

Beispiele für sachgemäße Verwendung:



3. Verwenden Sie das mitgelieferte USB-A-auf-USB-C-Kabel: Schließen Sie das USB-C-Ende an den Lüfteranschluss auf der Rückseite des Ständers an und stecken Sie das USB-A-Ende in den USB-Anschluss des Computers. Schalten Sie dann den Lüfter auf der Rückseite des Ständers ein, um ihn zu verwenden.



Advertencia de Seguridad

Lea y cumpla estrictamente las siguientes instrucciones de seguridad antes de utilizar este producto para garantizar un rendimiento óptimo, un funcionamiento seguro y evitar riesgos o comportamientos ilegales:

ES

1. Utilice este producto dentro del rango de temperatura ambiente de 0 °C a 35 °C. El rango de temperatura de almacenamiento recomendado es de -10 °C a 40 °C. Operar o almacenar el dispositivo fuera de estos límites puede provocar fallos de funcionamiento.
2. Este producto y sus accesorios pueden contener piezas pequeñas. Manténgalos fuera del alcance de los niños para evitar lesiones accidentales, asfixia u otros peligros.
3. Evite exponer el producto y sus accesorios a la lluvia, líquidos o humedad, ya que esto puede provocar incendios o descargas eléctricas.
4. Mantenga el producto y la batería o el paquete de baterías, si corresponde, alejados de llamas abiertas, ambientes de alta temperatura y luz solar directa para evitar posibles daños.
5. Elimine el producto y sus accesorios de acuerdo con las normativas locales. No los deseche como residuos domésticos. Una eliminación incorrecta, especialmente de la batería o el paquete de baterías, puede causar una explosión.
6. No desmonte, modifique ni repare el producto ni sus accesorios (incluido el reemplazo de la batería o el paquete de baterías integrados, si corresponde) sin autorización profesional. El manejo inadecuado puede causar daños al dispositivo o lesiones personales y anulará la garantía.
7. Si el producto admite alimentación o carga mediante un adaptador externo, utilice únicamente adaptadores certificados que cumplan con las normas de seguridad nacionales o regionales aplicables y que se ajusten a las especificaciones de voltaje y corriente indicadas en la etiqueta de clasificación; de lo contrario, el producto podría dañarse o dejar de funcionar.

Especificaciones del producto

ES

Nombre del producto	Soporte metálico para portátil MACHENIKE
Modelo	R3S
Color	Gris
Material	Acero al carbono + Silicona
Capacidad de carga	Hasta 5 kg
Altura ajustable	45-280 mm
Dimensiones del producto	Panel 268 × 210 × 2 mm; Base 242 × 215 × 2 mm
Dispositivos compatibles	Portátiles o tabletas de 11-16"
Velocidad del ventilador (Máx.)	1200 RPM
Entrada nominal	5V = 1A
Potencia nominal	2W

Norma de implementación

Q/755LXCK 001-2022

Contenido del paquete

Soporte ×1

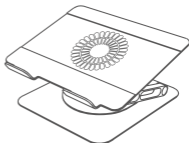
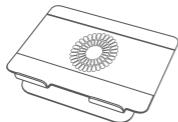
Manual de usuario (incluye Certificado de Conformidad y Tarjeta de garantía) ×1

Bolsa protectora ×1

Instrucciones de uso

1. Saque el producto y coloque el soporte sobre una superficie plana. (Figura inferior izquierda)

ES



2. Sujete la base y eleve el panel superior hacia arriba hasta ajustarlo al ángulo deseado. (Figura superior derecha)

Nota: No aplique fuerza excesiva ni mueva demasiado rápido al abrir o plegar el soporte para evitar atraparse los dedos.

Ejemplos de uso incorrecto:



Desplazar el peso hacia atrás puede hacer que el soporte se incline.



Usar a una altura demasiado baja puede causar tensión en el cuello.

Ejemplos de uso correcto:



3. Utilice el cable USB-A a USB-C incluido: conecte el extremo USB-C al puerto del ventilador en la parte posterior del soporte y enchufe el extremo USB-A en el puerto USB del ordenador. Luego, encienda el interruptor del ventilador en la parte posterior del soporte para empezar a usarlo.



Avertissement de Sécurité

Veillez lire attentivement et respecter strictement les consignes de sécurité ci-dessous avant d'utiliser ce produit afin de garantir des performances optimales, une utilisation en toute sécurité et d'éviter tout danger ou comportement illicite :

FR

1. Utilisez ce produit dans une plage de température ambiante comprise entre 0 °C et 35 °C. La plage de température de stockage recommandée est de -10 °C à 40 °C. Une utilisation ou un stockage en dehors de ces limites peut entraîner un dysfonctionnement de l'appareil.
2. Ce produit et ses accessoires peuvent contenir de petites pièces. Gardez-les hors de portée des enfants pour éviter toute blessure accidentelle, suffocation ou autre danger.
3. Évitez d'exposer le produit et ses accessoires à la pluie, aux liquides ou à l'humidité, car cela pourrait provoquer un incendie ou une électrocution.
4. Gardez le produit ainsi que la batterie ou le bloc-batterie, le cas échéant, à l'écart des flammes nues, des environnements à haute température et de la lumière directe du soleil pour éviter tout dommage potentiel.
5. Éliminez le produit et ses accessoires conformément à la réglementation locale. Ne les jetez pas avec les ordures ménagères. Une élimination incorrecte, en particulier des batteries ou blocs-batterie, peut entraîner une explosion.
6. Ne démontez pas, ne modifiez pas et ne réparez pas le produit ou ses accessoires (y compris le remplacement de la batterie ou du bloc-batterie intégré, le cas échéant) sans autorisation professionnelle. Une mauvaise manipulation peut entraîner des dommages à l'appareil ou des blessures, et annule la garantie.
7. Si le produit prend en charge l'alimentation ou la charge via un adaptateur externe, utilisez uniquement des adaptateurs certifiés conformes aux normes de sécurité nationales ou régionales applicables et respectant les spécifications de tension et de courant indiquées sur l'étiquette de rating ; dans le cas contraire, le produit pourrait être endommagé ou cesser de fonctionner.

Spécifications du produit

Nom du produit	Support MACHENIKE
Modèle	R3S
Couleur	Gris
Matériau	Acier au carbone + Silicone
Capacité de charge	Jusqu'à 5 kg
Hauteur réglable	45-280 mm
Dimensions du produit	Plateau 268 × 210 × 2 mm ; Base 242 × 215 × 2 mm
Appareils compatibles	Ordinateurs portables ou tablettes de 11-16"
Vitesse du ventilateur (Max.)	1200 tr/min
Entrée nominale	5V = 1A
Puissance nominale	2W

Norme d'application

Q/755LXCK 001-2022

Contenu de l'emballage


Support ×1

Manuel d'utilisation (incluant Certificat de Conformité et Carte de garantie) ×1

Pochette de protection ×1

Instructions d'utilisation

1. Sortez le produit et placez le support sur une surface plane.
(Figure en bas à gauche)



2. Tenez la base et soulevez le plateau supérieur vers le haut pour l'ajuster à l'angle souhaité. (Figure en haut à droite)

Remarque : N'exercez pas de force excessive et n'ouvrez/fermez pas trop rapidement afin d'éviter de vous pincer les doigts.

Exemples d'utilisation incorrecte :



Déplacer le poids vers l'arrière peut faire basculer le support.



Une hauteur trop basse peut provoquer une tension cervicale.

Exemples d'utilisation correcte :



3. Utilisez le câble USB-A vers USB-C fourni : connectez l'extrémité USB-C au port du ventilateur situé à l'arrière du support et branchez l'extrémité USB-A sur le port USB de l'ordinateur. Ensuite, allumez le ventilateur à l'arrière du support pour commencer à l'utiliser.



Avvertenza di Sicurezza

Leggere attentamente e seguire scrupolosamente le seguenti istruzioni di sicurezza prima di utilizzare questo prodotto, per garantirne le prestazioni ottimali, un utilizzo sicuro ed evitare rischi o comportamenti illeciti:

1. Utilizzare questo prodotto a una temperatura ambiente compresa tra 0 °C e 35 °C. L'intervallo di temperatura di stoccaggio consigliato è compreso tra -10 °C e 40 °C. L'uso o la conservazione al di fuori di questi limiti può causare malfunzionamenti.
2. Questo prodotto e i suoi accessori possono contenere piccole parti. Tenerli fuori dalla portata dei bambini per evitare infortuni accidentali, soffocamento o altri pericoli.
3. Evitare di esporre il prodotto e i suoi accessori a pioggia, liquidi o umidità, in quanto ciò potrebbe provocare incendi o scosse elettriche.
4. Tenere il prodotto e la batteria o il pacco batteria, se presente, lontano da fiamme libere, ambienti ad alta temperatura e luce solare diretta per evitare danni.
5. Smaltire il prodotto e i suoi accessori in conformità con le normative locali. Non gettarli nei rifiuti domestici. Uno smaltimento improprio, soprattutto della batteria o del pacco batteria, può causare esplosioni.
6. Non smontare, modificare o riparare il prodotto o i suoi accessori (inclusa la sostituzione della batteria o del pacco batteria integrati, se presenti) senza autorizzazione professionale. Una manipolazione impropria può causare danni al dispositivo o lesioni personali e annulla la garanzia.
7. Se il prodotto supporta l'alimentazione o la ricarica tramite un adattatore esterno, utilizzare solo adattatori certificati conformi agli standard di sicurezza nazionali o regionali applicabili e che rispettino le specifiche di tensione e corrente indicate sull'etichetta di rating; in caso contrario, il prodotto potrebbe danneggiarsi o smettere di funzionare.

Specifiche del prodotto

Nome del prodotto	Supporto per laptop in metallo MACHENIKE
Modello:	R3S
Colore	Grigio
Materiale	Acciaio al carbonio + Silicone
Capacità di carico	Fino a 5 kg
Altezza regolabile	45-280 mm
Dimensioni del prodotto	Pannello 268 × 210 × 2 mm; Base 242 × 215 × 2 mm
Dispositivi compatibili	Laptop o tablet da 11-16"
Velocità della ventola (Max.)	1200 RPM
Ingresso nominale	5V = 1A
Potenza nominale	2W

Standard di implementazione

Q/755LXCK 001-2022

Contenuto della confezione


Supporto ×1

Manuale utente (inclusi Certificato di conformità e Scheda di garanzia) ×1

Custodia protettiva ×1

Istruzioni per l'uso

1. Estrarre il prodotto e posizionare il supporto su una superficie piana. (Figura in basso a sinistra)



2. Tenere la base e sollevare il pannello superiore verso l'alto per regolarlo all'angolo desiderato. (Figura in alto a destra)

Nota: Non applicare forza eccessiva né muovere troppo velocemente durante l'apertura o la chiusura per evitare di schiacciare le dita.

Esempi di utilizzo errato:



Spostare il peso all'indietro può far inclinare il supporto.



Un'altezza troppo bassa può causare tensione al collo.

Esempi di utilizzo corretto:



3. Utilizzare il cavo USB-A a USB-C in dotazione: collegare l'estremità USB-C alla porta della ventola sul retro del supporto e inserire l'estremità USB-A nella porta USB del computer. Quindi accendere la ventola sul retro del supporto per iniziare a usarla.



安全上のご注意

本製品をご使用になる前に、以下の安全上の注意事項をよくお読みいただき、厳守してください。最適な性能、安全な使用、そして危険や違法行為の防止のために必要です。

1. 本製品は、周囲温度 0℃ ~ 35℃ の範囲で使用してください。推奨される保管温度範囲は -10℃ ~ 40℃ です。これらの範囲を超えて使用または保管した場合、機器の故障を引き起こす可能性があります。
2. 本製品および付属品には小さな部品が含まれている場合があります。誤って怪我をしたり、誤飲による窒息などの危険を防ぐため、お子様の手の届かない場所に保管してください。
3. 本製品および付属品を雨、水分、液体にさらさないでください。火災や感電の原因となる可能性があります。
4. 本製品およびバッテリーまたはバッテリーパック（該当する場合は）、火気、高温環境、直射日光を避けて保管してください。破損の恐れがあります。
5. 本製品および付属品は、地域の法律に従って適切に廃棄してください。家庭ごみとして捨てないでください。特にバッテリーやバッテリーパックは、誤った廃棄により爆発の危険があります。
6. 専門の許可なしに、本製品や付属品（内蔵バッテリーまたはバッテリーパックの交換を含む）を分解、改造、修理しないでください。不適切な取り扱い、機器の損傷や人身事故につながり、保証の対象外となります。
7. 製品が外部アダプターによる電源供給または充電に対応している場合は、該当する国または地域の安全基準に適合し、かつ定格ラベルに記載された電圧および電流仕様を満たす認証済みアダプターのみを使用してください。そうしないと、製品が損傷したり動作しなくなる可能性があります。

製品仕様

製品名	MACHENIKE メタルノートパソコンスタンド
型番	R3S
カラー	グレー
材質	炭素鋼 + シリコン
耐荷重	最大 5 kg
高さ調整範囲	45-280 mm
製品サイズ	パネル 268 × 210 × 2 mm ; ベース 242 × 215 × 2 mm
対応機器	11 ~ 16 インチのノートパソコンまたはタブレット
ファン回転速度	1200 RPM (最大)
定格入力	5V = 1A
定格出力	2W

JA

実施基準

Q/755LXCK 001-2022

パッケージ内容

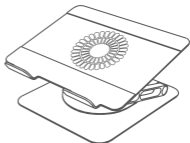
スタンド x1

ユーザーマニュアル (適合証明書・保証カードを含む) x1

保護ポーチ x1

使用方法

1. 製品を取り出し、平らな場所にスタンドを置きます。(下図左)



2. ベースを押さえ、上部パネルを持ち上げて希望の角度に調整します。(上図右)
注意：スタンドを開閉する際、過度な力を加えたり速く動かしたりしないでください。指を挟む恐れがあります。

誤った使用例:



重心を後ろにずらすとスタンドが倒れる可能性があります。



高さが低すぎると首に負担がかかります。

正しい使用例:



3. 付属の USB-A to USB-C ケーブルを使用し、USB-C 端をスタンド背面のファンポートに接続し、USB-A 端をパソコンの USB ポートに差し込みます。その後、スタンド背面のファンスイッチを入れて使用を開始してください。



안전 경고

본 제품을 사용하기 전에 아래의 안전 지침을 반드시 읽고 엄수하여 제품의 최적 성능과 안전한 사용을 보장하고, 위험 또는 불법적인 행동을 예방하십시오.

1. 본 제품은 주변 온도 0 °C 35 °C 범위에서 사용하십시오. 권장 보관 온도는 -10 °C 40 °C 입니다. 이 범위를 벗어난 사용 또는 보관은 장치 오작동을 유발할 수 있습니다.
2. 본 제품 및 액세서리에는 작은 부품이 포함되어 있을 수 있으므로 어린이의 손이 닿지 않는 곳에 보관하십시오. 부주의 시 부상, 질식 등의 위험이 있습니다.
3. 제품 및 액세서리를 비, 액체 또는 습기에 노출시키지 마십시오. 화재 또는 감전의 위험이 있습니다.
4. 제품 및 배터리 또는 배터리 팩(해당되는 경우)을 화염, 고온 환경 및 직사광선으로부터 멀리 두십시오. 손상의 원인이 될 수 있습니다.
5. 제품 및 액세서리는 현지 규정에 따라 폐기하십시오. 가정용 쓰레기로 버리지 마십시오. 특히 배터리 또는 배터리 팩의 잘못된 폐기는 폭발을 유발할 수 있습니다.
6. 전문적인 승인이 없는 경우, 제품 및 액세서리(내장 배터리 또는 배터리 팩 교체 포함)를 분해, 개조 또는 수리하지 마십시오. 부적절한 취급은 제품 손상 또는 인명 피해를 유발할 수 있으며, 보증이 무효화됩니다.
7. 제품이 외부 어댑터를 통한 전원 공급이나 충전을 지원하는 경우, 해당 국가 또는 지역의 안전 규정을 준수하고 정격 라벨에 표시된 전압 및 전류 사양을 충족하는 인증된 어댑터만 사용하십시오. 그렇지 않으면 제품이 손상되거나 작동하지 않을 수 있습니다.

제품 사양

제품명	MACHENIKE 메탈 노트북 스탠드
모델	R3S
색상	그레이
재질	탄소강 + 실리콘
하중	최대 5kg
높이 조절 범위	45-280 mm
제품 크기	패널 268 × 210 × 2mm; 베이스 242 × 215 × 2mm
호환 기기	11-16인치 노트북 또는 태블릿
팬 속도 (최대)	1200 RPM
정격 입력	5V = 1A
정격 전력	2W

KO

실행 표준

Q/755LXCK 001-2022

포장 내용물

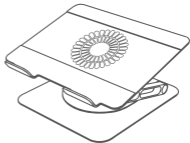
스탠드 ×1

사용 설명서 (적합성 인증서 및 보증 카드 포함) ×1

보호 파우치 ×1

사용 방법

1. 제품을 꺼내어 평평한 곳에 스탠드를 놓습니다. (아래 그림 왼쪽)



2. 베이스를 잡고 상단 패널을 위로 들어 원하는 각도로 조절합니다. (위 그림 오른쪽)

주의: 스탠드를 여닫을 때 과도한 힘을 주거나 빠르게 움직이지 마십시오. 손가락이 끼일 수 있습니다.

잘못된 사용 예:

올바른 사용 예:

KO



무게 중심을 뒤로 이동시키면 스탠드가 넘어질 수 있습니다.



높이가 너무 낮으면 목에 무리가 갈 수 있습니다.



3. 제공된 USB-A to USB-C 케이블을 사용하여 USB-C 단자를 스탠드 후면의 팬 포트에 연결하고, USB-A 단자를 컴퓨터의 USB 포트에 꽂으십시오. 그런 다음 스탠드 후면의 팬 스위치를 켜서 사용하십시오.



Ostrzeżenie o Bezpieczeństwie

Przed użyciem produktu należy dokładnie przeczytać i ściśle przestrzegać poniższych instrukcji bezpieczeństwa, aby zapewnić optymalną wydajność, bezpieczne użytkowanie oraz uniknąć zagrożeń lub nielegalnych działań:

1. Używaj produktu w zakresie temperatur otoczenia od 0 °C do 35 °C. Zalecany zakres temperatury przechowywania to od -10 °C do 40 °C. Używanie lub przechowywanie poza tymi wartościami może skutkować awarią urządzenia.
2. Produkt i jego akcesoria mogą zawierać małe elementy. Przechowuj je poza zasięgiem dzieci, aby zapobiec przypadkowym urazom, zakrztuszeniu się lub innym zagrożeniom.
3. Unikaj narażania produktu i jego akcesoriów na deszcz, płyyny lub wilgoć, ponieważ może to spowodować pożar lub porażenie prądem.
4. Trzymaj produkt oraz baterię lub pakiet baterii (jeśli dotyczy) z dala od otwartego ognia, wysokich temperatur i bezpośredniego światła słonecznego, aby zapobiec potencjalnym uszkodzeniom.
5. Utylizuj produkt i jego akcesoria zgodnie z lokalnymi przepisami. Nie wyrzucaj ich razem z odpadami domowymi. Niewłaściwa utylizacja, szczególnie baterii lub pakietu baterii, może prowadzić do wybuchu.
6. Nie demontuj, nie modyfikuj ani nie naprawiaj produktu lub jego akcesoriów (w tym nie wymieniaj wbudowanej baterii lub pakietu baterii, jeśli dotyczy) bez profesjonalnego upoważnienia. Niewłaściwa obsługa może prowadzić do uszkodzenia urządzenia lub obrażeń oraz unieważnia gwarancję.
7. Jeśli produkt obsługuje zasilanie lub ładowanie za pomocą zewnętrznego zasilacza, należy używać wyłącznie certyfikowanych zasilaczy, które są zgodne z obowiązującymi krajowymi lub regionalnymi normami bezpieczeństwa i spełniają specyfikacje napięcia i prądu podane na etykiecie znamionowej; w przeciwnym razie produkt może ulec uszkodzeniu lub przestać działać.

Specyfikacja produktu

Nazwa produktu	Metalowa podstawka na laptopa MACHENIKE
Model	R3S
Kolor	Szary
Materiał	Stal węglowa + Silikon
Udźwig	Do 5 kg
Regulacja wysokości	45-280 mm
Wymiary produktu	Panel 268 × 210 × 2 mm; Podstawa 242 × 215 × 2 mm
Kompatybilne urządzenia	Laptopy lub tablety 11-16"
Prędkość wentylatora	1200 obr./min (Maks.)
Napięcie znamionowe	5V = 1A
Moc znamionowa	2W

PL

Standard wdrożenia

Q/755LXCK 001-2022

Zawartość opakowania

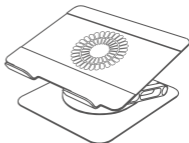
Podstawka ×1

Instrukcja obsługi (w tym Certyfikat zgodności i Karta gwarancyjna)
×1

Pokrowiec ochronny ×1

Instrukcja obsługi

1. Wyjmij produkt i umieść podstawkę na płaskiej powierzchni.
(Rysunek dolny lewy)



2. Przytrzymaj podstawkę i unieś górny panel, aby ustawić go pod żądanym kątem. (Rysunek górny prawy)

Uwaga: Nie używaj nadmiernej siły ani nie otwieraj/zamykaj zbyt szybko, aby nie przytrzasnąć palców.

Przykłady nieprawidłowego użycia:



Przesunięcie ciężaru do tyłu może spowodować przewrócenie podstawki.



Zbyt niska wysokość może powodować napięcie karku.

Przykłady prawidłowego użycia:



3. Użyj dołączonego kabla USB-A do USB-C: podłącz koniec USB-C do portu wentylatora z tyłu podstawki, a koniec USB-A włóż do portu USB komputera. Następnie włącz przełącznik wentylatora z tyłu podstawki, aby rozpocząć korzystanie.



Aviso de Segurança

Leia e siga rigorosamente as instruções de segurança abaixo antes de utilizar este produto, para garantir o desempenho ideal, o uso seguro e prevenir riscos ou comportamentos ilegais:

1. Utilize este produto em uma faixa de temperatura ambiente entre 0 °C e 35 °C. A faixa recomendada de temperatura de armazenamento é de -10 °C a 40 °C. O uso ou armazenamento fora desses limites pode causar falhas no dispositivo.
2. Este produto e seus acessórios podem conter peças pequenas. Mantenha-os fora do alcance de crianças para evitar ferimentos acidentais, asfixia ou outros riscos.
3. Evite expor o produto e seus acessórios à chuva, líquidos ou umidade, pois isso pode causar incêndio ou choque elétrico.
4. Mantenha o produto e a bateria ou o pacote de baterias, se aplicável, longe de chamas abertas, ambientes de alta temperatura e luz solar direta, a fim de evitar danos potenciais.
5. Descarte o produto e seus acessórios de acordo com as regulamentações locais. Não os descarte como lixo doméstico. O descarte incorreto, especialmente de bateria ou pacote de baterias, pode causar explosão.
6. Não desmonte, modifique ou repare o produto ou seus acessórios (incluindo a substituição da bateria ou pacote de baterias integrados, se aplicável) sem autorização profissional. O manuseio inadequado pode causar danos ao dispositivo ou ferimentos pessoais, e anulará a garantia.
7. Se o produto suportar alimentação ou carregamento através de um adaptador externo, utilize apenas adaptadores certificados que cumpram as normas de segurança nacionais ou regionais aplicáveis e que atendam às especificações de tensão e corrente indicadas na etiqueta de classificação; caso contrário, o produto poderá ser danificado ou deixar de funcionar.

Especificações do produto

Nome do produto	Suporte metálico para laptop MACHENIKE
Modelo	R3S
Cor:	Cinza
Material	Aço carbono + Silicone
Capacidade de carga	Até 5 kg
Altura ajustável	45-280 mm
Dimensões do produto	Painel 268 × 210 × 2 mm; Base 242 × 215 × 2 mm
Dispositivos compatíveis	Laptops ou tablets de 11-16"
Velocidade do ventilador	1200 RPM (Máx.)
Entrada nominal	5V = 1A
Potência nominal	2W

PT

Norma de implementação

Q/755LXCK 001-2022

Conteúdo da embalagem


Suporte ×1

Manual do usuário (inclui Certificado de Conformidade e Cartão de Garantia) ×1

Bolsa protetora ×1

Instruções de uso

1. Retire o produto e coloque o suporte em uma superfície plana. (Figura inferior esquerda)



2. Segure a base e levante o painel superior para ajustá-lo ao ângulo desejado. (Figura superior direita)

Atenção: Não aplique força excessiva nem abra/feche muito rapidamente para evitar prender os dedos.

Exemplos de uso incorreto:



Exemplos de uso correto:



PT

Mover o peso para trás pode fazer o suporte tombar.



Uma altura muito baixa pode causar tensão no pescoço.

3. Use o cabo USB-A para USB-C incluído: conecte a extremidade USB-C à porta da ventoinha na parte traseira do suporte e insira a extremidade USB-A na porta USB do computador. Em seguida, ligue a ventoinha na parte traseira do suporte para começar a utilizá-la.



Предупреждение о Безопасности

Перед использованием устройства внимательно прочтите и строго соблюдайте следующие инструкции по технике безопасности, чтобы обеспечить его оптимальную работу, безопасную эксплуатацию и предотвратить возможные опасности или противоправные действия:

1. Используйте устройство при температуре окружающей среды от 0 °C до 35 °C. Рекомендуемый диапазон температур хранения – от -10 °C до 40 °C. Использование или хранение за пределами этих диапазонов может привести к неисправности.
2. Устройство и его аксессуары могут содержать мелкие детали. Храните их в недоступном для детей месте, чтобы избежать травм, удушья или других рисков.
3. Избегайте попадания дождя, жидкостей или влаги на устройство и его аксессуары – это может привести к возгоранию или поражению электрическим током.
4. Держите устройство и аккумулятор (или аккумуляторную батарею), при наличии, вдали от открытого огня, высоких температур и прямых солнечных лучей, чтобы избежать повреждений.
5. Утилизируйте устройство и его аксессуары в соответствии с местным законодательством. Не выбрасывайте их с бытовыми отходами. Неправильная утилизация, особенно аккумуляторов, может привести к взрыву.
6. Не разбирайте, не модифицируйте и не ремонтируйте устройство и его аксессуары (включая замену встроенного аккумулятора, если применимо) без соответствующей квалификации. Это может привести к повреждению устройства или травмам и аннулирует гарантию.
7. Если устройство поддерживает питание или зарядку через внешний адаптер, используйте только сертифицированные адаптеры, соответствующие применимым национальным или региональным стандартам безопасности и параметрам напряжения и тока, указанным на паспортной этикетке; в противном случае изделие может быть повреждено или перестать работать.

Характеристики продукта

Название продукта	Подставка MACHENIKE
Модель	R3S
Цвет	Серый
Материал	Углеродистая сталь + Силикон
Максимальная нагрузка	до 5 кг
Регулируемая высота	45 – 280 mm
Размеры продукта	Панель 268 × 210 × 2 мм; Основание 242 × 215 × 2мм
Совместимые устройства	Ноутбуки или планшеты 11–16"
Скорость вентилятора	1200 об/мин (Макс.)
Номинальный вход	5V = 1A
Номинальная мощность	2W

Стандарт реализации

Q/755LXСК 001-2022

RU

Комплектация

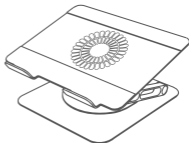
Подставка ×1

Руководство пользователя (включая сертификат соответствия и гарантийный талон) ×1

Защитный чехол ×1

Инструкция по использованию

1. Достаньте изделие и разместите подставку на ровной поверхности. (Нижний левый рисунок)



2. Удерживая основание, поднимите верхнюю панель и установите её под нужным углом. (Верхний правый рисунок)

Примечание: Не применяйте чрезмерную силу и не открывайте/закрывайте подставку слишком быстро, чтобы избежать защемления пальцев.

Примеры неправильного использования:



Смещение веса назад может привести к опрокидыванию подставки.



Слишком низкая высота может вызвать нагрузку на шею.

Примеры правильного использования:



3. Используйте прилагаемый кабель **USB-A-USB-C**: подключите разъём **USB-C** к порту вентилятора на задней панели подставки, а разъём **USB-A** вставьте в **USB**-порт компьютера. Затем включите вентилятор сзади подставки, чтобы начать использование.



คำเตือนด้านความปลอดภัย

โปรดอ่านและปฏิบัติตามคำแนะนำด้านความปลอดภัยด้านล่างอย่างเคร่งครัดก่อนใช้งานผลิตภัณฑ์นี้ เพื่อให้มั่นใจถึงประสิทธิภาพสูงสุด การใช้งานที่ปลอดภัย และหลีกเลี่ยงอันตรายหรือการกระทำที่ผิดกฎหมาย:

1. ใช้อุปกรณ์นี้ในช่วงอุณหภูมิโดยรอบที่ 0 °C ถึง 35 °C ช่วงอุณหภูมิที่แนะนำสำหรับการจัดเก็บคือ -10 °C ถึง 40 °C การใช้งานหรือเก็บรักษาออกช่วงนี้อาจทำให้อุปกรณ์ทำงานผิดปกติ
2. ผลิตภัณฑ์และอุปกรณ์เสริมอาจมีชิ้นส่วนขนาดเล็ก กรุณาเก็บให้พ้นมือเด็กเพื่อป้องกันการบาดเจ็บ การสำลัก หรืออันตรายอื่นๆ
3. หลีกเลี่ยงการสัมผัสกับฝน ของเหลว หรือความชื้น ซึ่งอาจทำให้เกิดไฟไหม้หรือไฟฟ้าลัดวงจร
4. เก็บผลิตภัณฑ์และแบตเตอรี่หรือชุดแบตเตอรี่ (ถ้ามี) ให้ห่างจากเปลวไฟ อุณหภูมิสูง และแสงแดดโดยตรง เพื่อหลีกเลี่ยงความเสียหาย
5. โปรดกำจัดผลิตภัณฑ์และอุปกรณ์เสริมตามกฎระเบียบท้องถิ่น ห้ามทิ้งรวมกับขยะทั่วไป การกำจัดแบตเตอรี่ไม่เหมาะสมอาจทำให้เกิดการระเบิด
6. ห้ามถอดแยกชิ้นส่วน ดัดแปลง หรือซ่อมแซมผลิตภัณฑ์และอุปกรณ์เสริม (รวมถึงการเปลี่ยนแบตเตอรี่ในตัว หากมี) โดยไม่ได้รับอนุญาตอย่างมืออาชีพ การใช้งานผิดวิธีอาจทำให้อุปกรณ์เสียหายหรือเกิดอันตราย และทำให้หมดประกัน
7. หากผลิตภัณฑ์รองรับการจ่ายไฟหรือการชาร์จผ่านอะแดปเตอร์ภายนอก กรุณาใช้อะแดปเตอร์ที่ได้รับการรับรองซึ่งเป็นไปตามมาตรฐานความปลอดภัยระดับประเทศหรือภูมิภาคที่เกี่ยวข้อง และตรงตามข้อกำหนดแรงดันไฟฟ้าและกระแสไฟที่ระบุบนป้ายกำกับแบตเตอรี่ มิฉะนั้นผลิตภัณฑ์อาจเสียหายหรือไม่สามารถทำงานได้

ข้อมูลจำเพาะของสินค้า

ชื่อสินค้า	ขาตั้งแล็ปท็อปโลหะ MACHENIKE
รุ่น	R3S
สี	เทา
วัสดุ	เหล็กกล้าคาร์บอน + ซิลิโคน
น้ำหนักรองรับ	สูงสุด 5 กก.
ความสูงที่ปรับได้	45-280 mm
ขนาดสินค้า	แผง 268 × 210 × 2 มม.; ฐาน 242 × 215 × 2 มม.
อุปกรณ์ที่รองรับ	แล็ปท็อปหรือแท็บเล็ตขนาด 11-16 นิ้ว
ความเร็วพัดลม (สูงสุด)	1200 RPM
อินพุตที่กำหนด	5V = 1A
กำลังไฟที่กำหนด	2W

มาตรฐานการใช้งาน

Q/755LXCK 001-2022

อุปกรณ์ภายในกล่อง

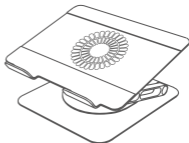
ขาตั้ง ×1

คู่มือการใช้งาน (รวมถึงใบรับรองความสอดคล้องและบัตรรับประกัน) ×1

ถุงป้องกัน ×1

วิธีการใช้งาน

1. นำผลิตภัณฑ์ออกมาและวางขาตั้งบนพื้นผิวเรียบ. (รูปด้านล่างซ้าย)



2. จับฐานและยกแผงด้านบนขึ้นเพื่อปรับมุมตามต้องการ. (รูปด้านบนขวา)

หมายเหตุ: ห้ามออกแรงมากเกินไปหรือเปิด/พับอย่างรวดเร็วเกินไปเพื่อหลีกเลี่ยงการหนีบนิ้ว.

ตัวอย่างการใช้งานที่ไม่ถูกต้อง:



เลื่อนน้ำหนักไปด้านหลังมากเกินไปอาจทำให้ขาตั้งล้ม.



การใช้งานในความสูงที่ต่ำเกินไปอาจทำให้คอเมื่อยล้า.

ตัวอย่างการใช้งานที่ถูกต้อง:



3. ใช้สาย USB-A ถึง USB-C ที่ให้มา: เชื่อมต่อด้าน USB-C เข้ากับพอร์ตพัดลมด้านหลังแทนวาง และเสียบด้าน USB-A เข้ากับพอร์ต USB ของคอมพิวเตอร์ จากนั้นเปิดสวิตช์พัดลมที่ด้านหลังแทนวางเพื่อเริ่มใช้งาน



Güvenlik Uyarısı

Bu ürünün en iyi performansla ve güvenli şekilde çalışmasını sağlamak ve tehlikeleri ya da yasa dışı davranışları önlemek için lütfen ürünü kullanmadan önce aşağıdaki güvenlik talimatlarını dikkatlice okuyun ve kesinlikle uygulayın:

1. Bu ürünü yalnızca 0 °C ile 35 °C arasındaki ortam sıcaklığında kullanın. Tavsiye edilen saklama sıcaklığı aralığı -10 °C ile 40 °C'dir. Bu sınırların dışında çalıştırmak veya depolamak arızaya neden olabilir.
2. Bu ürün ve aksesuarları küçük parçalar içerebilir. Kazara yaralanma, boğulma veya diğer tehlikeleri önlemek için çocukların erişemeyeceği yerlerde saklayın.
3. Ürünü ve aksesuarlarını yağmura, sıvılara veya neme maruz bırakmaktan kaçının. Bu durum yangına veya elektrik çarpmasına yol açabilir.
4. Ürünü ve varsa pil veya pil paketini açık alevden, yüksek sıcaklıktaki ortamlardan ve doğrudan güneş ışığından uzak tutun. Bu, olası hasarları önlemek içindir.
5. Ürünü ve aksesuarlarını yerel yönetmeliklere uygun şekilde imha edin. Evsel atıklarla birlikte atmayın. Özellikle pil veya pil paketinin uygunsuz şekilde atılması patlamaya neden olabilir.
6. Ürün veya aksesuarları (dahili pil veya pil paketi değişimi dâhil) yetkili olmayan kişilerce sökülmemeli, değiştirilmemeli veya onarılmamalıdır. Uygunsuz müdahaleler cihazın zarar görmesine veya kişisel yaralanmaya yol açabilir ve garanti geçersiz olur.
7. Ürün harici bir adaptör aracılığıyla güç beslemesini veya şarjı destekliyorsa, yalnızca geçerli ulusal veya bölgesel güvenlik standartlarına uygun ve etiket üzerinde belirtilen voltaj ve akım özelliklerini karşılayan sertifikalı adaptörler kullanın; aksi takdirde ürün hasar görebilir veya çalışmayabilir.

Ürün Özellikleri

Ürün Adı	MACHENIKE Metal Laptop Standı
Model	R3S
Renk	Gri
Malzeme	Karbon çelik + Silikon
Taşıma Kapasitesi	Maksimum 5 kg
Ayarlanabilir Yükseklik	45-280 mm
Ürün Boyutları	Panel 268 × 210 × 2 mm; Taban 242 × 215 × 2 mm
Uygun Cihazlar	11-16" dizüstü bilgisayarlar veya tabletler
Fan Hızı (Maks.)	1200 RPM
Anma Girişi	5V = 1A
Anma Gücü	2W

Uygulama Standardı

Q/755LXCK 001-2022

Paket İçeriği

Stand ×1

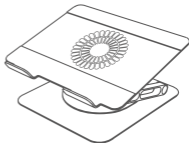
Kullanım Kılavuzu (Uygunluk Sertifikası ve Garanti Kartı dahil) ×1

Koruyucu Çanta ×1

TR

Kullanım Talimatları

1. Ürünü çıkarın ve standı düz bir yüzeye yerleştirin. (Aşağıdaki sol şekil)



2. Tabanı tutun ve üst paneli yukarı kaldırarak istediğiniz açığı ayarlayın.
Not: Standı açarken veya kapatırken aşırı kuvvet uygulamayın veya çok hızlı hareket etmeyin. Parmaklarınız sıkışabilir. (Yukarıdaki sağ şekil)

Yanlış Kullanım Örnekleri:



Ağırlığı geriye kaydırmak standın devrilmesine neden olabilir.



Çok alçak yükseklikte kullanmak boyun ağrısına yol açabilir.

Doğru Kullanım Örnekleri:



TR

3. Dahil edilen USB-A'dan USB-C'ye kabloyu kullanın: USB-C ucunu standın arkasındaki fan portuna bağlayın ve USB-A ucunu bilgisayarın USB portuna takın. Ardından standın arkasındaki fan anahtarını açarak kullanmaya başlayın.



Cảnh báo an toàn

Vui lòng đọc kỹ và tuân thủ nghiêm ngặt các hướng dẫn an toàn dưới đây trước khi sử dụng sản phẩm này để đảm bảo hiệu suất tối ưu, vận hành an toàn và tránh các nguy cơ hoặc hành vi vi phạm:

1. Sử dụng sản phẩm này trong phạm vi nhiệt độ môi trường từ 0 °C đến 35 °C. Nhiệt độ lưu trữ khuyến nghị là từ -10 °C đến 40 °C. Việc vận hành hoặc lưu trữ ngoài giới hạn này có thể gây ra sự cố.
2. Sản phẩm và các phụ kiện có thể chứa các bộ phận nhỏ. Giữ chúng ngoài tầm với của trẻ em để tránh thương tích, hóc nghẹn hoặc nguy hiểm khác.
3. Tránh để sản phẩm và phụ kiện tiếp xúc với mưa, chất lỏng hoặc độ ẩm vì có thể gây cháy hoặc điện giật.
4. Giữ sản phẩm và pin hoặc bộ pin (nếu có) tránh xa lửa, môi trường nhiệt độ cao và ánh sáng mặt trời trực tiếp để ngăn ngừa hư hỏng.
5. Vứt bỏ sản phẩm và phụ kiện theo đúng quy định địa phương. Không được thải bỏ như rác sinh hoạt. Việc xử lý không đúng cách, đặc biệt là pin hoặc bộ pin, có thể gây nổ.
6. Không tự ý tháo rời, sửa đổi hoặc sửa chữa sản phẩm hay phụ kiện (bao gồm cả việc thay pin tích hợp hoặc bộ pin, nếu có) mà không có sự cho phép chuyên môn. Xử lý sai cách có thể gây hỏng thiết bị hoặc thương tích cá nhân và làm mất hiệu lực bảo hành.
7. Nếu sản phẩm hỗ trợ cấp nguồn hoặc sạc thông qua bộ đổi nguồn bên ngoài, chỉ sử dụng các bộ đổi nguồn đã được chứng nhận, tuân thủ các tiêu chuẩn an toàn quốc gia hoặc khu vực áp dụng và đáp ứng các thông số điện áp và dòng điện được ghi trên nhãn định mức; nếu không, sản phẩm có thể bị hỏng hoặc ngừng hoạt động.

Thông số sản phẩm

Tên sản phẩm	Giá đỡ laptop kim loại MACHENIKE
Mẫu	R35
Màu sắc	Xám
Chất liệu	Thép cacbon + Silicone
Tải trọng	Tối đa 5 kg
Chiều cao điều chỉnh	45-280 mm
Kích thước sản phẩm	Mặt 268 × 210 × 2 mm; Đế 242 × 215 × 2 mm
Thiết bị áp dụng	Laptop hoặc tablet 11-16"
Tốc độ quay (Tối đa)	1200 RPM
Điện áp đầu vào định mức	5V = 1A
Công suất định mức	2W

Tiêu chuẩn thực hiện

Q/755LXCK 001-2022

Nội dung hộp

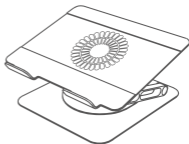
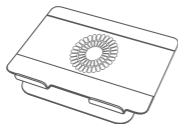
Giá đỡ ×1

Hướng dẫn sử dụng (bao gồm Giấy chứng nhận và Thẻ bảo hành) ×1

Túi bảo vệ ×1

Hướng dẫn sử dụng

1. Lấy sản phẩm ra và đặt giá đỡ trên bề mặt phẳng. (Hình dưới bên trái)



2. Giữ đế và nâng bảng phía trên lên để điều chỉnh theo góc mong muốn. (Hình trên bên phải)

Lưu ý: Không dùng lực quá mạnh hoặc mở/ gấp quá nhanh để tránh kẹp vào tay.

Ví dụ sử dụng sai:



Dời trọng tâm ra phía sau có thể làm giá đỡ bị nghiêng.



Chiều cao quá thấp có thể gây mỏi cổ.

Ví dụ sử dụng đúng:



3. Sử dụng cáp USB-A sang USB-C đi kèm: kết nối đầu USB-C vào cổng quạt ở mặt sau giá đỡ và cắm đầu USB-A vào cổng USB của máy tính. Sau đó, bật công tắc quạt ở mặt sau giá đỡ để bắt đầu sử dụng.



安全警告

在使用本产品前，请仔细阅读并遵守以下注意事项，以确保产品性能正常、使用安全并避免危险或非法行为：

1. 请在0 °C至35 °C环境温度下使用本产品，存放温度范围为-10 °C至40 °C。超出此范围可能导致设备故障。
2. 本产品及其配件可能含有小部件，应置于儿童接触不到的地方，以防误伤、误吞造成窒息或其他危险。
3. 避免产品及配件接触液体或受潮，以免引发火灾或触电风险。
4. 请远离火源、高温环境及阳光直射，避免对产品或电池造成损害（如适用）。
5. 请根据当地法规回收处理产品和配件，不得作为生活垃圾丢弃。若产品含有电池，错误处理可能导致电池爆炸。
6. 请勿自行拆卸、改装或维修产品及配件（包括更换内置电池，如适用），否则可能导致设备损坏或人身伤害，且不在保修范围内。
7. 如产品支持电源适配器供电或充电，请使用获得CCC认证且符合铭牌电压电流规格的适配器，否则可能造成产品损坏或无法正常工作。

执行标准

Q/755LXCK 001-2022

产品规格

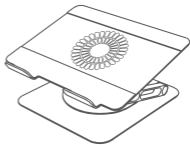
产品名称	机械师金属支架
产品型号	R3S
颜色	灰色
产品材质	碳钢 + 硅胶
产品承重	最大承重5kg
风扇转速	1200RPM
额定输入	5V =1A
功率	2W
可调节高度	45-280mm
产品尺寸	面板268 × 210 × 2mm 底板242 × 215 × 2mm
适用范围	11-16寸笔记本电脑或平板

包装清单

- 支架 × 1
- 说明书（含合格证、保修卡） × 1
- 保护袋 × 1
- USB供电线 × 1

使用步骤

1. 取出产品，将支架放置于平面（下图左）



2. 按住底盘，向上抬高上层，展开至所需角度（上图右）

注意：打开或收拢支架时，请勿用力过猛或速度过快，谨防夹手。

错误示例：



重心后移，容易后仰



高度太低，颈椎劳累

正确使用方式：



3. 使用随附的USB-A转USB-C线，将USB-C端连接支架风扇背部接口，USB-A端插入电脑USB接口，开启支架背部的风扇开关即可使用。

机械师外设商品保修说明

机械师外设商品遵照国家质量监督检验检疫总局、信息产业部联合颁布的《微型计算机商品修理更换退货责任规定》，参考国家经贸委、国家技术监督局、国家工商局、财政部联合颁布的《部分商品修理更换退货责任规定》，对本说明书相关联的外设商品，包括不限于游戏手柄、耳机、挂灯、拓展坞、支架等商品，实施产品“三包”服务：

- 产品质保期以购机日起对整品保修1年；
- 日折旧率为0.25%；
- 在质保期内，如因产品本身质量问题我公司提供免费维修、更换和退货服务。

免责范围

在质保期内，下列人为和不可抗力因素导致的产品故障不属于免费维修、更换和退货服务范围：

1. 不能出示产品有效质保凭证，或产品原序列号标签有涂改、替换、撕毁现象，或产品没有序列号，或质保凭证上的型号或编码与产品实物不相符合的；
2. 产品超出规定的质保期限的；
3. 未依据产品使用说明书或未依据说明书所指示的工作环境使用、维护、保管所导致的故障或损坏的；
4. 非制造商授权的维修人员对产品修理、更改或拆卸而造成的故障或损坏的；
5. 意外事故或其他不可抗力造成的损坏。
6. 销售人员承诺的产品之外的服务及附加的配置、赠品。

附录 产品性能故障表

序号	性能故障
1	不能正常使用

GAME YOUR WAY.



Global



微信公众号



QQ群

<https://www.machenike.com/>